

¿CÓMO SABER MI TALLA DE CALZADO?


1. Coloca tu pie en una superficie dura sobre una hoja de papel blanca con el talón contra la pared:



2. Marca con un lápiz (¡O pide ayuda!) desde tu talón hasta dónde llega tu dedo más largo:

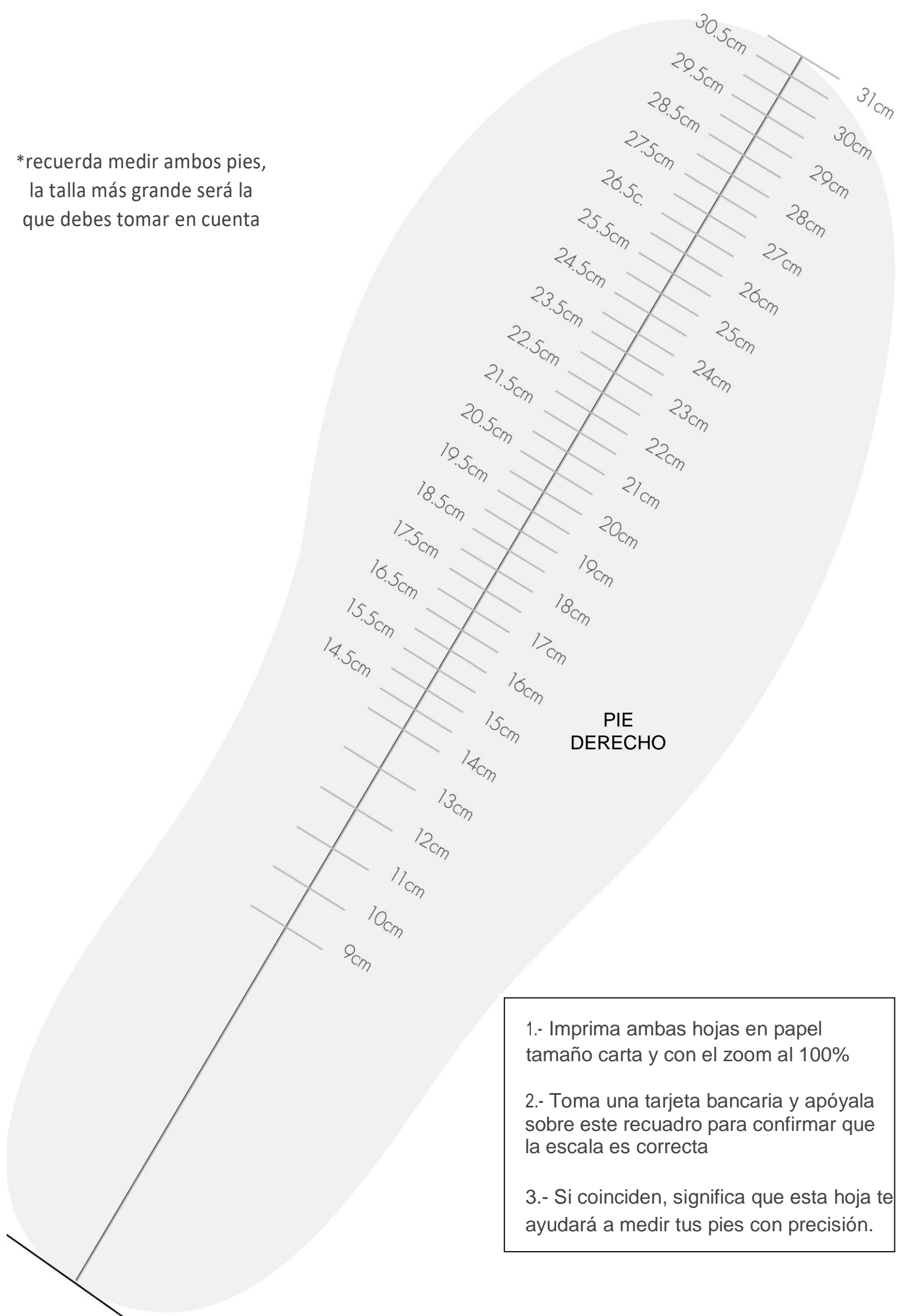


3. Mide la distancia de tu pie marcado en la hoja, desde el borde de la hoja hasta la punta del pie en centímetros (cm):

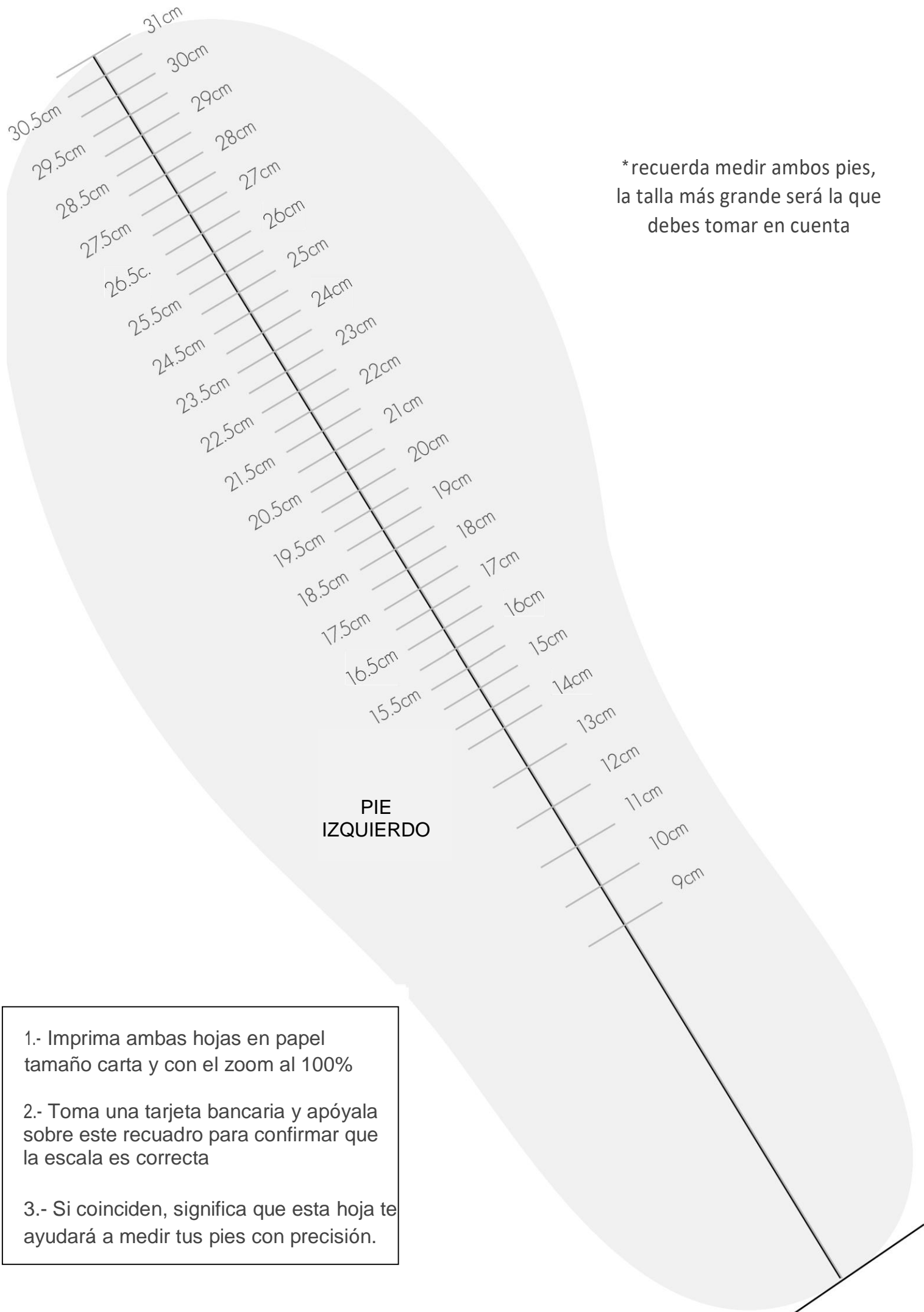


4. Compara tu medida en centímetros con la tabla de tallas para saber tu talla ideal.

*recuerda medir ambos pies,
la talla más grande será la
que debes tomar en cuenta



- 1.- Imprima ambas hojas en papel tamaño carta y con el zoom al 100%
- 2.- Toma una tarjeta bancaria y apóyala sobre este recuadro para confirmar que la escala es correcta
- 3.- Si coinciden, significa que esta hoja te ayudará a medir tus pies con precisión.



* recuerda medir ambos pies,
la talla más grande será la que
debes tomar en cuenta

PIE
IZQUIERDO

- 1.- Imprima ambas hojas en papel tamaño carta y con el zoom al 100%
- 2.- Toma una tarjeta bancaria y apóyala sobre este recuadro para confirmar que la escala es correcta
- 3.- Si coinciden, significa que esta hoja te ayudará a medir tus pies con precisión.